



USR BASILICATA

RILEVAZIONI NAZIONALI DEGLI APPRENDIMENTI 2013-14

La rilevazione degli apprendimenti nelle classi II e V primaria, nella classe III (Prova nazionale) della scuola secondaria di primo grado e nella II classe della scuola secondaria di secondo grado

SINTESI

Le rilevazioni degli
apprendimenti
A.S. 2013-14

Servizio nazionale di valutazione 2014



BASILICATA



LA RILEVAZIONE DEGLI APPRENDIMENTI

CLASSI II – V **P**RIMARIA
CLASSI III **S**EC. I GRADO
CLASSE II **S**EC. II GRADO

a cura di
Pasquale F. Costante

I dati contenuti nel rapporto evidenziano un quadro variegato in cui si confermano marcate differenze territoriali che tendono ad acuirsi al crescere dei livelli scolastici.

Lo scarto rispetto alla media nazionale del punteggio delle due macro-aree meridionali e insulari (praticamente inesistente in seconda primaria), va aumentando progressivamente via via che si procede nel percorso scolastico, mentre nel contempo si allarga lo scarto rispetto alle due macro-aree settentrionali.

I RISULTATI

2013-14

Classe **II^o Primaria**



Il Primaria – ITALIANO a.s. 2013-14

Ing. Pasquale F. Costante

1°	MARCHE – ABRUZZO	(206)
2°	Umbria	(205)
3°	Toscana, Molise, PUGLIA	(204)
4°	Piemonte	(203)
5°	Valle d'Aosta, Emilia R., Lazio	(202)
6°	BASILICATA	(201)
7°	Liguria, Sardegna	(200)
8°	Lombardia, Veneto, Calabria	(199)
9°	Prov. Bolzano, Trento, Friuli V.G.	(197)
10°	Campania	(196)
11°	Sicilia	(193)



Centro	203	↑
Nord Ovest	200	
Nord Est	200	
Sud	200	
Sud e Isole	196	

Lo scarto complessivo fra la prima e l'ultima è pari a **7 punti**.

BASILICATA



1° SUD - ISOLE
3° MEZZOGIORNO

Confronto 2014 rispetto al 2013

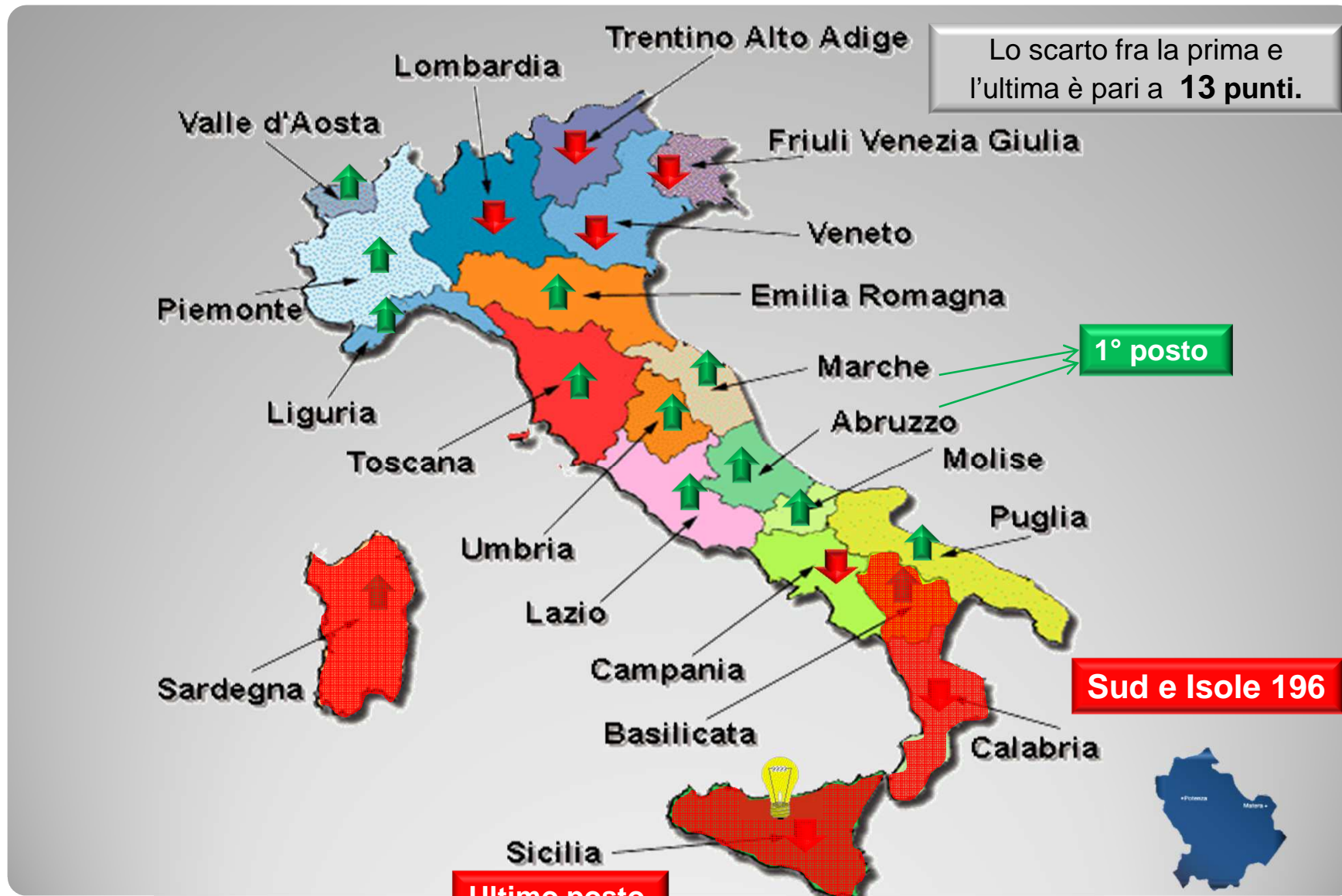


Guadagna 3 posti

a.s. 2012-13 - BASILICATA (p. 198) - **9° posto CLASS. NAZIONALE**

↑ ↓ Punteggio medio **significativamente superiore / inferiore** alla media italiana

Il Primaria – ITALIANO a.s. 2013-14



Ing. Pasquale F. Costante

BASILICATA : 6° POSTO CLASSIFICA NAZ. - 1° SUD-ISOLE - 3° MEZZOGIORNO

↑ Punteggio uguale/sopra la media italiana

↓ Punteggio sotto la media italiana

II Primaria – MATEMATICA a.s. 2013-14

Ing. Pasquale F. Costante

1°	BASILICATA	(208)
2°	Abruzzo	(206)
3°	Molise, PUGLIA	(205)
4°	Piemonte, Marche	(204)
5°	Umbria, Sardegna	(203)
6°	Veneto	(201)
7°	Prov. Bolzano, Toscana, Calabria	(200)
8°	Valle d'Aosta, Lombardia, Prov. Trento	(199)
9°	Friuli V. G.	(198)
10°	Liguria, Emilia R.	(197)
11°	Sicilia	(194)



Sud 202
Nord Ovest 200
Centro 200
Nord Est 199
Sud e Isole 198

Lo scarto complessivo fra la prima e l'ultima è pari a **4 punti**.

BASILICATA



Confronto 2014 rispetto al 2013

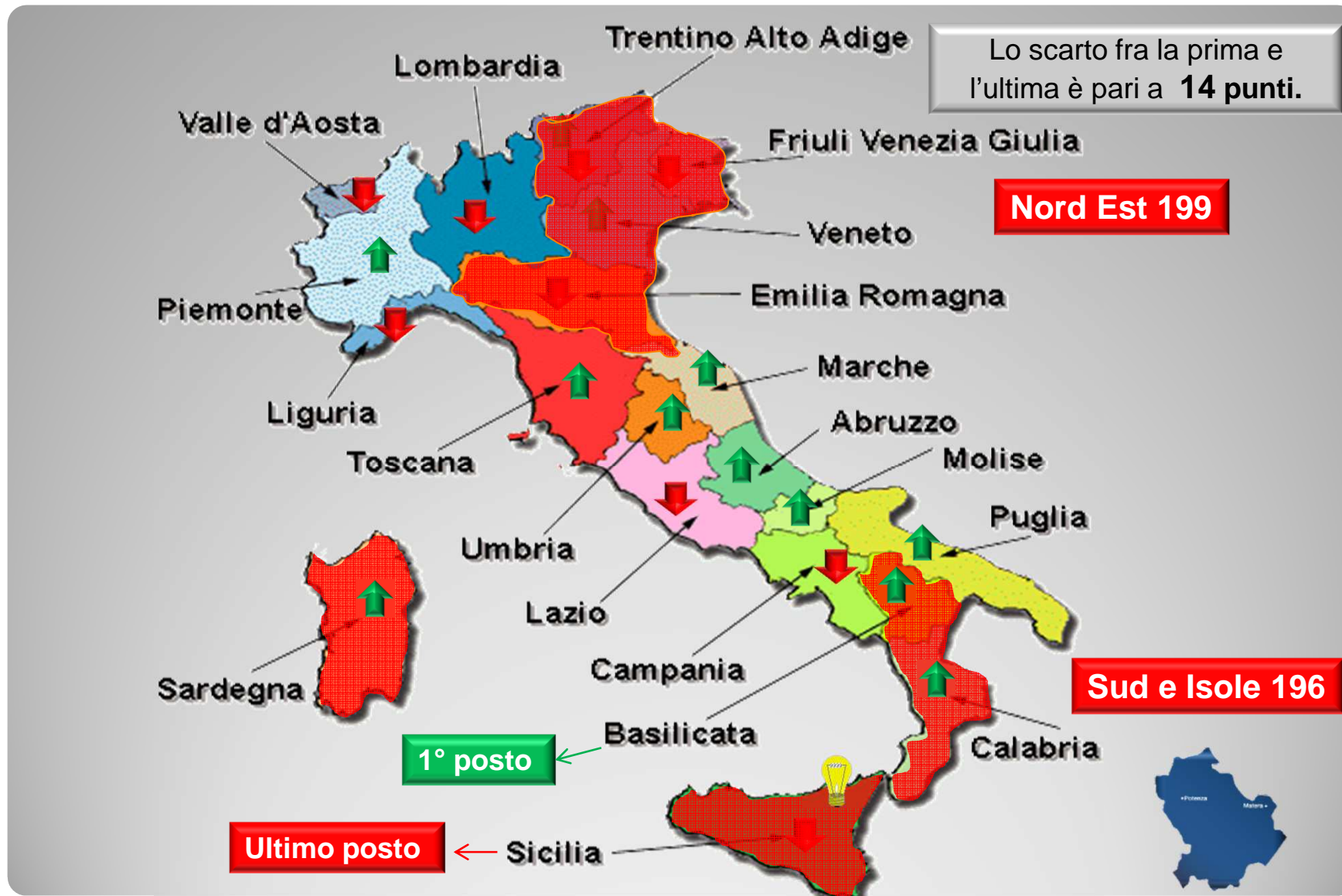


Guadagna 6 posti

a.s. 2012-13 - BASILICATA (p. 201) - **7° posto CLASS. NAZIONALE**

↑ ↓ Punteggio medio **significativamente superiore / inferiore** alla media italiana

Il Primaria – MATEMATICA a.s. 2013-14



Ing. Pasquale F. Costante

BASILICATA : 1° POSTO CLASSIFICA NAZ.

↑ Punteggio uguale/sopra la media italiana

↓ Punteggio sotto la media italiana

I RISULTATI

2013-14

Classe **V^o** **Primaria**

A blue map of Italy with a white outline, positioned behind the text 'Classe V^o Primaria'.

V Primaria – ITALIANO a.s. 2013-14

Ing. Pasquale F. Costante

1°	UMBRIA, MARCHE	(207)
2°	Liguria, Emilia R.	(206)
3°	Valle d'Aosta	(205)
4°	Piemonte	(204)
5°	Lombardia, Lazio	(203)
6°	Friuli V.G., Toscana, Abruzzo, Molise	(202)
7°	Veneto	(201)
8°	Calabria	(200)
9°	Prov. Bolzano, PUGLIA, Sardegna	(199)
10°	BASILICATA	(198)
11°	Prov. Trento, Campania	(195)
12°	Sicilia	(186)



Centro	204	↑
Nord Ovest	203	
Nord Est	202	
Sud	197	
Sud e Isole	191	↓

Lo scarto complessivo fra la prima e l'ultima è pari a **13 punti**.

BASILICATA 

3° SUD - ISOLE
4° MEZZOGIORNO

Confronto 2014 rispetto al 20123

a.s. 2012-13 - BASILICATA (p. 197) - **10° posto CLASSIFICA NAZIONALE**

↑ ↓ Punteggio medio **significativamente superiore / inferiore** alla media italiana

V Primaria – ITALIANO a.s. 2013-14



Ing. Pasquale F. Costante

BASILICATA : 10° POSTO CLASSIFICA NAZ. - 3° SUD-ISOLE - 4° MEZZOGIORNO

↑ Punteggio uguale/sopra la media italiana

↓ Punteggio sotto la media italiana

V Primaria – MATEMATICA a.s. 2013-14

Ing. Pasquale F. Costante

1°	FRIULI V.G.	(209)
2°	Prov. Trento	(206)
3°	Liguria, Umbria, Marche	(205)
4°	Piemonte, Calabria	(204)
5°	Valle d'Aosta, Veneto, Molise	(203)
6°	Emilia R., Toscana	(202)
7°	Lombardia, prov. Bolzano, PUGLIA	(201)
8°	Lazio, Abruzzo	(198)
9°	Campania, BASILICATA , Sardegna	(197)
10°	Sicilia	(189)



Nord Est 203
Nord Ovest 202
Centro 201
Sud 199
Sud e Isole 194

Lo scarto complessivo fra la prima e l'ultima è pari a **9 punti**.

BASILICATA



2° SUD - ISOLE
5° MEZZOGIORNO



Perde 3 posti

Confronto 2014 rispetto al 2013

a.s. 2012-13 - BASILICATA (p. 203) - **6° posto CLASSIFICA NAZIONALE**

↑ ↓ Punteggio medio **significativamente superiore / inferiore** alla media italiana

V Primaria – MATEMATICA a.s. 2013-14



Ing. Pasquale F. Costante

BASILICATA : 9° POSTO CLASSIFICA NAZ. - 2° SUD-ISOLE - 5° MEZZOGIORNO



Punteggio uguale/sopra la media italiana



Punteggio sotto la media italiana

RISULTATI MACRO-AREE a.s. 2013-14 : PRIMARIA

	ITA	MAT
Centro	203	200
Nord Ovest	200	200
Nord Est	200	199
Sud	200	202
Sud e Isole	196	198

Classe 2°



	ITA	MAT
Centro	204	201
Nord Ovest	203	202
Nord Est	202	203
Sud	197	199
Sud e Isole	191	194

Classe 5°

Si osserva un avvicinamento tra i punteggi delle due macro-aree del Nord-Ovest e del Nord-Est, da una parte, e le due macro-aree del Sud e del Sud e Isole, dall'altra. Solo nella **prova di Italiano di V° primaria il Sud e Isole registra un risultato significativamente inferiore a quello dell'Italia**, mentre in tutti gli altri casi non emergono differenze statisticamente significative.

Il Centro (2° e 5°) ha risultati al di sopra della media nazionale statisticamente significativi.

I RISULTATI

2013-14

Classe **III^o** **Sec. I grado**

III SEC. I GRADO – ITALIANO a.s. 2013-14

Ing. Pasquale F. Costante

1°	LIGURIA	(212)
2°	Piemonte	(210)
3°	Prov. Trento, Veneto	(208)
4°	Emilia R., Toscana	(206)
5°	Lombardia, Bolzano, Umbria, Marche	(205)
6°	Lazio	(203)
7°	Friuli V.G.	(201)
8°	Abruzzo	(199)
9°	BASILICATA	(198)
10°	Sardegna	(197)
11°	Valle d'Aosta	(194)
12°	PUGLIA	(193)
13°	Campania	(190)
14°	Molise, Calabria	(189)
15°	Sicilia	(184)



Nord Est 207 ↑
Nord Ovest 207 ↑
Centro 204
Sud 192 ↓
Sud e Isole 188 ↓

Lo scarto complessivo fra la prima e l'ultima è pari a **19** punti.

BASILICATA

1° SUD - ISOLE
2° MEZZOGIORNO

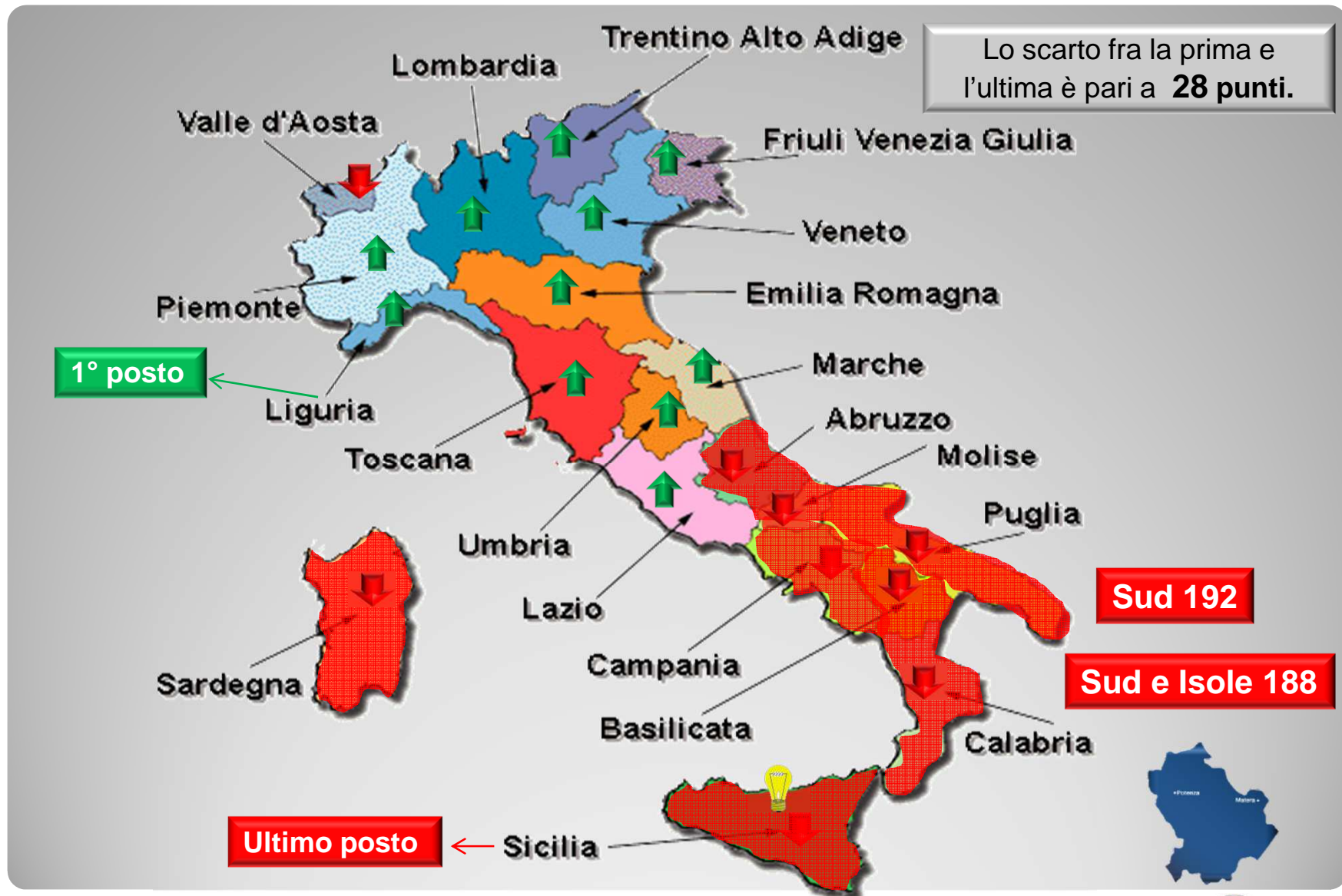
Confronto 2014 rispetto al 2013

Guadagna 4 posti

a.s. 2012-13 - BASILICATA (p. 193) - **13° posto CLASS. NAZIONALE**

↑ ↓ Punteggio medio **significativamente superiore / inferiore** alla media italiana

III SEC. I GRADO – ITALIANO a.s. 2013-14



Ing. Pasquale F. Costante

BASILICATA : 9° POSTO CLASSIFICA NAZ. - 1° SUD-ISOLE - 2° MEZZOGIORNO

↑ Punteggio uguale/sopra la media italiana

↓ Punteggio sotto la media italiana

III SEC. I GRADO – MATEMATICA a.s. 2013-14

Ing. Pasquale F. Costante

1°	FRIULI V.G.	(213)
2°	Lombardia, Trento, Veneto	(210)
3°	Valle d'Aosta, Liguria, Toscana, Marche	(208)
4°	Piemonte, Emilia R.	(207)
5°	Abruzzo	(205)
6°	Prov. Bolzano	(204)
7°	Umbria	(202)
8°	Lazio	(200)
9°	Molise	(196)
10°	Sardegna	(194)
11°	BASILICATA	(193)
12°	PUGLIA	(192)
13°	Campania	(187)
14°	Sicilia	(182)
15°	Calabria	(180)



Nord Est **209** ↑

Nord Ovest **209** ↑

Centro **204**

Sud **191** ↓

Sud e Isole **184** ↓

Lo scarto complessivo fra la prima e l'ultima è pari a **25** punti.

BASILICATA



2° SUD - ISOLE
4° MEZZOGIORNO

Confronto 2014 rispetto al 2013



Guadagna 2 posti

a.s. 2012-13 - BASILICATA (p. 189) - **13° posto CLASS. NAZIONALE**

↑ ↓ Punteggio medio **significativamente superiore / inferiore** alla media italiana

III SEC. I GRADO – MATEMATICA a.s. 2013-14



Ing. Pasquale F. Costante

BASILICATA : 11° POSTO CLASSIFICA NAZ. - 2° SUD-ISOLE - 4° MEZZOGIORNO



Punteggio uguale/sopra la media italiana



Punteggio sotto la media italiana

RISULTATI MACRO-AREE a.s. 2013-14 : III SEC. I GRADO

	ITA	MAT
Centro	204	204
Nord Ovest	207	209
Nord Est	207	209
Sud	192	191
Sud e Isole	188	184

Classe III°



Il Nord-Ovest e il Nord-Est conseguono risultati significativamente superiori alla media nazionale, **il Sud e il Sud e Isole risultati al di sotto di essa.**

Il Centro consegue risultati intorno alla media nazionale.

I RISULTATI

2013-14

Classe **II° Sec. II grado**



II SEC. II GRADO – ITALIANO a.s. 2013-14

Ing. Pasquale F. Costante

1°	Prov. TRENTO	(215)
2°	Lombardia	(212)
3°	Valle d'Aosta, Friuli V.G.	(211)
4°	Prov. Bolzano, Veneto	(208)
5°	Emilia R.	(205)
6°	Piemonte, Umbria, Marche	(204)
7°	Liguria	(202)
8°	Toscana	(199)
9°	Lazio	(198)
10°	Abruzzo, Molise	(196)
11°	PUGLIA	(195)
12°	BASILICATA	(194)
13°	Campania ,Sardegna	(192)
14°	Calabria, Sicilia	(188)



Nord Ovest 209 ↑
Nord Est 207 ↑
Centro 200
Sud 194 ↓
Sud e Isole 189 ↓

Lo scarto complessivo fra la prima e l'ultima è pari a 20 punti.

BASILICATA



1° SUD - ISOLE
3° MEZZOGIORNO

Confronto 2014 rispetto al 2013

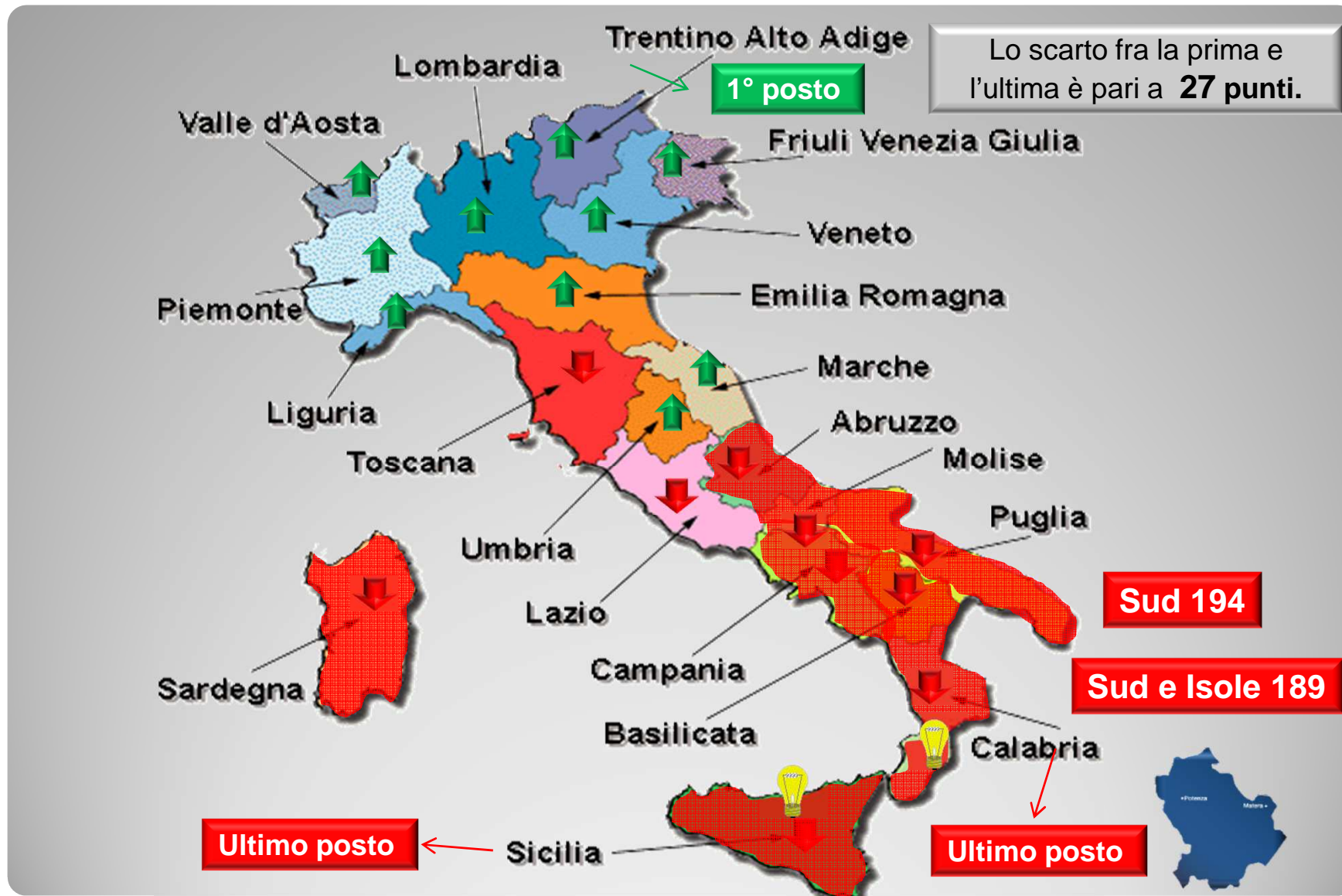


Guadagna 2 posti

a.s. 2012-13 - BASILICATA (p. 193) - **14° posto CLASS. NAZIONALE**

↑ ↓ Punteggio medio **significativamente superiore /inferiore** alla media italiana

II SEC. II GRADO – ITALIANO a.s. 2013-14



Ing. Pasquale F. Costante

BASILICATA : 12° POSTO CLASSIFICA NAZ. - 1° SUD-ISOLE - 3° MEZZOGIORNO

↑ Punteggio uguale/sopra la media italiana ↓ Punteggio sotto la media italiana

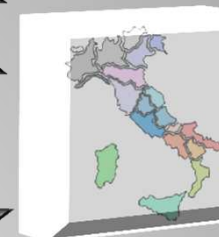
II SEC. II GRADO – MATEMATICA a.s. 2013-14

Ing. Pasquale F. Costante

1°	TRENTO	(220)
2°	Friuli V.G.	(217)
3°	Lombardia	(216)
4°	Prov. Bolzano	(213)
5°	Veneto	(211)
6°	Emilia R.	(208)
7°	Marche	(207)
8°	Valle d'Aosta	(206)
9°	Piemonte, Umbria	(204)
10°	Toscana	(202)
11°	PUGLIA	(198)
12°	Liguria, Abruzzo, BASILICATA	(194)
13°	Lazio, Molise	(192)
14°	Calabria	(189)
15°	Campania	(188)

16°	Sicilia	(185)
17°	Sardegna	(180)

Nord Ovest 211 ↑
Nord Est 211 ↑
Centro 198
Sud 192 ↓
Sud e Isole 186 ↓



Lo scarto complessivo fra la prima e l'ultima è pari a 25 punti.

BASILICATA



1° SUD - ISOLE
2° MEZZOGIORNO

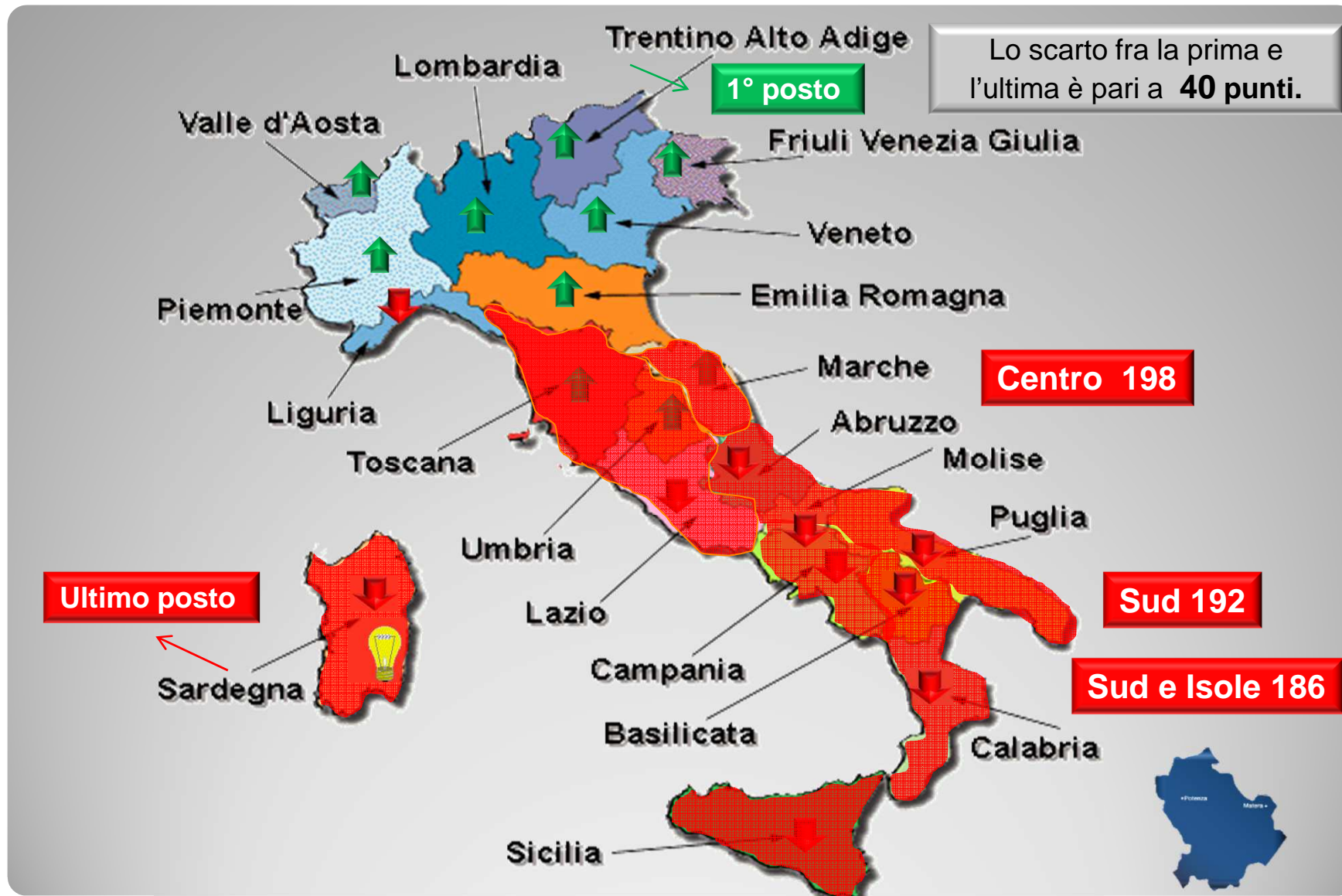
Confronto 2014 rispetto al 2013

Guadagna 1 posto

a.s. 2012-13 - BASILICATA (p. 193) - **13° posto CLASS. NAZIONALE**

↑ ↓ Punteggio medio **significativamente superiore / inferiore** alla media italiana

II SEC. II GRADO – MATEMATICA a.s. 2013-14



Ing. Pasquale F. Costante

BASILICATA : 12° POSTO CLASSIFICA NAZ. - 1° SUD-ISOLE - 3° MEZZOGIORNO



Punteggio uguale/sopra la media italiana



Punteggio sotto la media italiana

RISULTATI MACRO-AREE a.s. 2013-14 : II SEC. II GRADO

	ITA	MAT
Centro	200	198
Nord Ovest	209	211
Nord Est	207	211
Sud	194	192
Sud e Isole	189	186

Classe II°



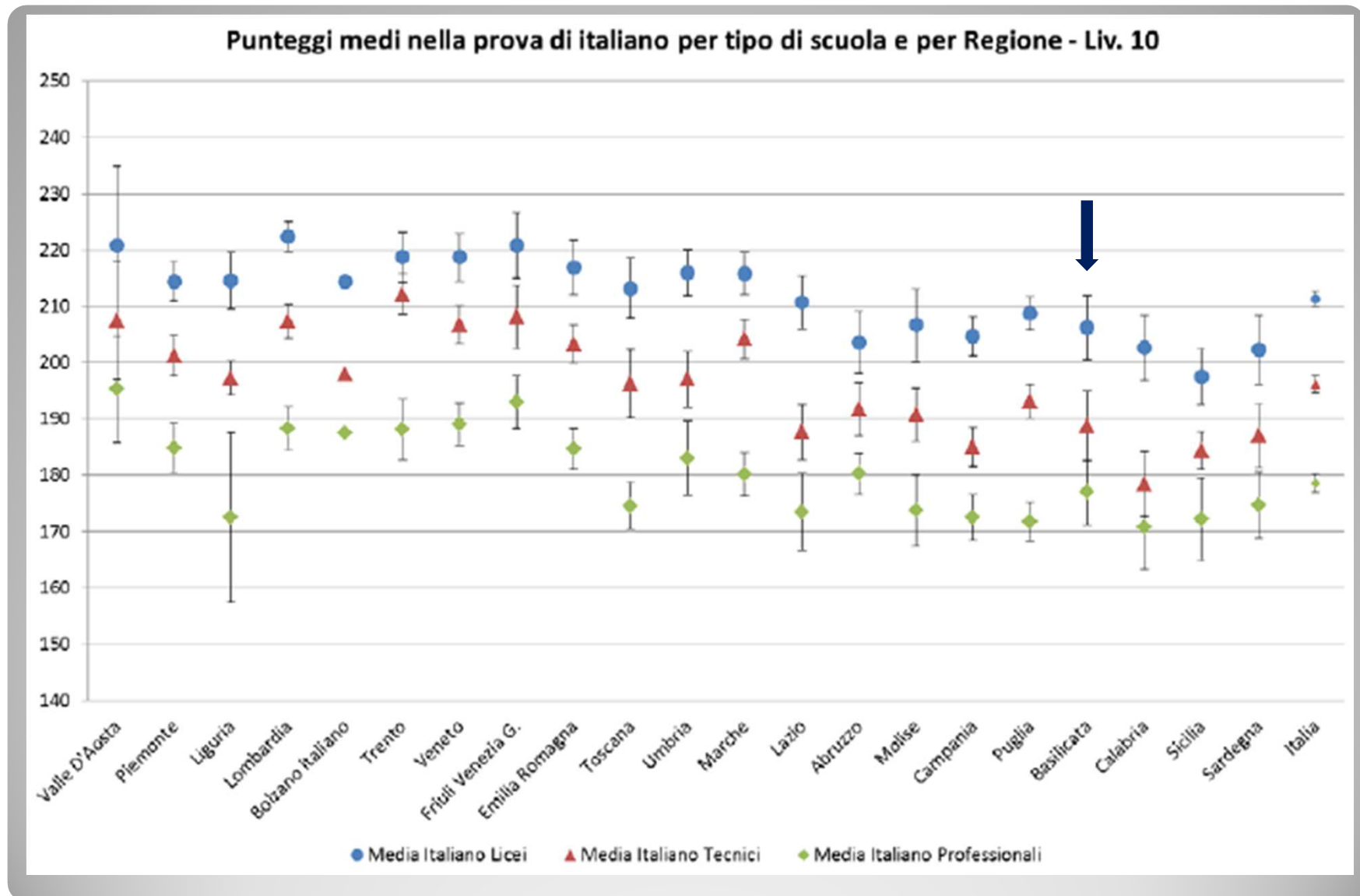
Alla più bassa prestazione della macro-area Sud nella scuola sec. I° e II° grado contribuisce soprattutto la

Campania

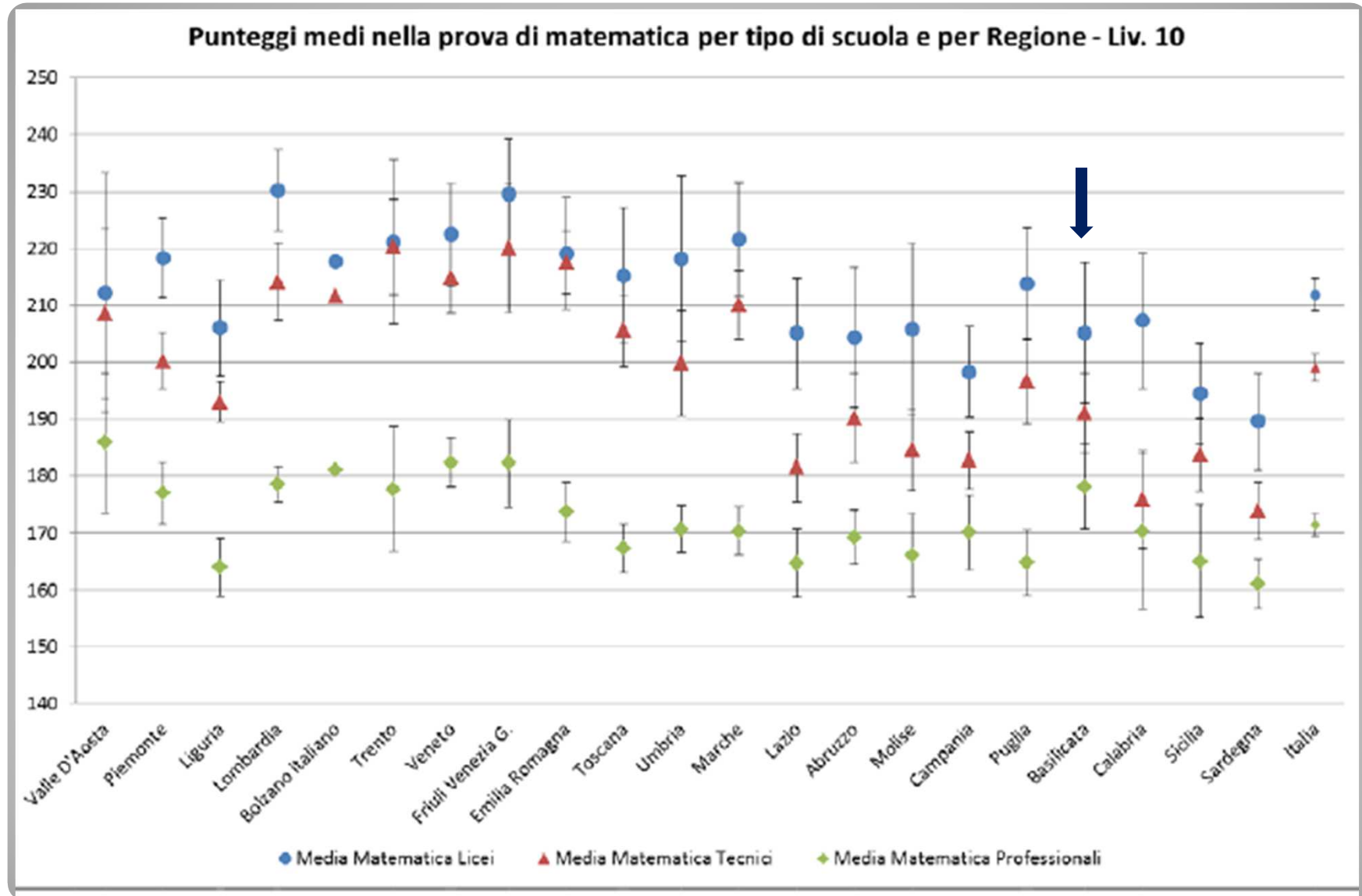
Nell'area **Sud e Isole** a pesare sono i cattivi risultati della regione **Sicilia**

Le regioni del Sud e del Sud e Isole si caratterizzano **non solo per più bassi risultati ma anche per una maggiore variabilità tra le scuole** rispetto agli istituti del Centro e soprattutto del Nord d'Italia.

Le differenze di risultati fra le macro-aree si confermano e si consolidano.



Gli istituti delle macro-aree settentrionali (in particolare Nord-Est) ottengono **risultati in linea o superiori a quelli dei licei del resto dell'Italia.**



Gli istituti delle macro-aree settentrionali (in particolare Nord-Est) ottengono **risultati in linea o superiori a quelli dei licei del resto dell'Italia.**